

دراسة إحصائية لحركة الطائرات بين عيدي الميلاد ورأس السنة 2012-2017



إعداد:

دكتور انجيل عواد - رئيس مصلحة الأبحاث والدراسات
المهندس مارك نصر - رئيس قسم الدروس الإقتصادية

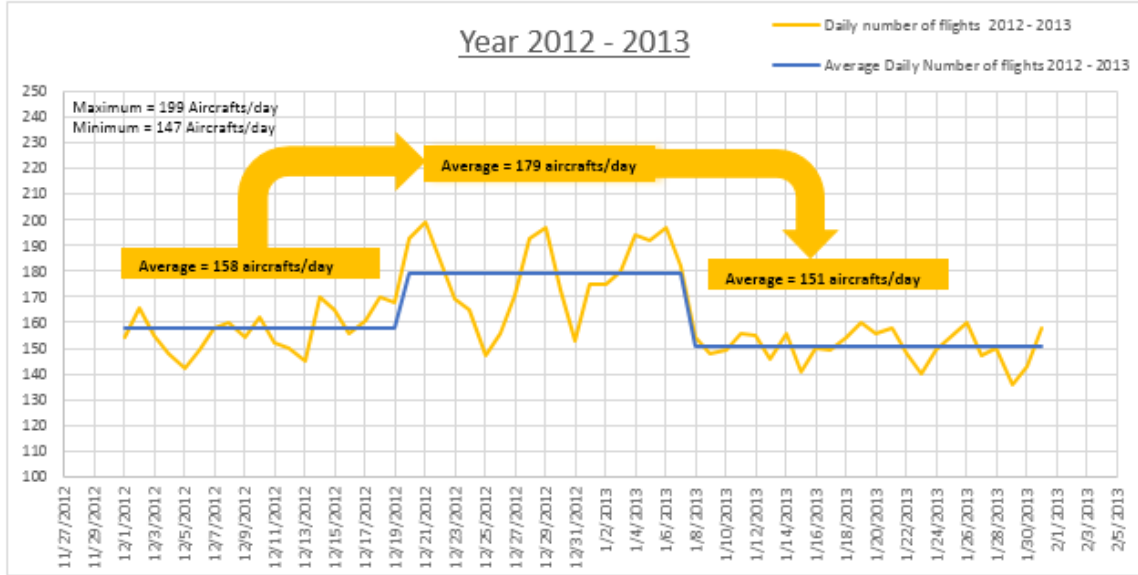
أجرت مصلحة الأبحاث والدراسات دراسة إحصائية لحركة الطائرات بين عامي 2012 و2017، على الفترة الممتدة ما بين شهري تشرين الثاني وشباط، أي الفترة التي تسبق عيد الميلاد بشهرين وتلي عيد رأس السنة بشهرين، وذلك بهدف إبراز حجم الحركة الجوية ضمن هذه المدة. واستنادا إلى البيانات الإحصائية الناتجة عن هذه الدراسة، تبين ما يلي:

- تراوح عدد الرحلات اليومية المغادرة والواردة من وإلى مطار رفيق الحريري الدولي ما بين 160 و170 رحلة، وقد وصلت إلى أعلى نسبة لها في الأعوام الثلاث الأخيرة 2015 و2016 و2017.
- تجاوز عدد الرحلات في العام 2015 المعدل السابق ليصل إلى 192 رحلة يومية، وذلك في الفترة التي سبقت عيد الميلاد، نظرا لتزامن الرحلات قبيل عيدي الميلاد ورأس السنة مع رحلات الحج إلى العراق.
- تراوحت نسبة الارتفاع في عدد الرحلات الجوية في فترة عيدي الميلاد ورأس السنة ما بين 7% و15% عن المعدل العادي الشهري
- بلغت نسبة الزيادة السنوية في عدد الرحلات في الفترة نفسها الواقعة بين عيدي الميلاد ورأس السنة 2%

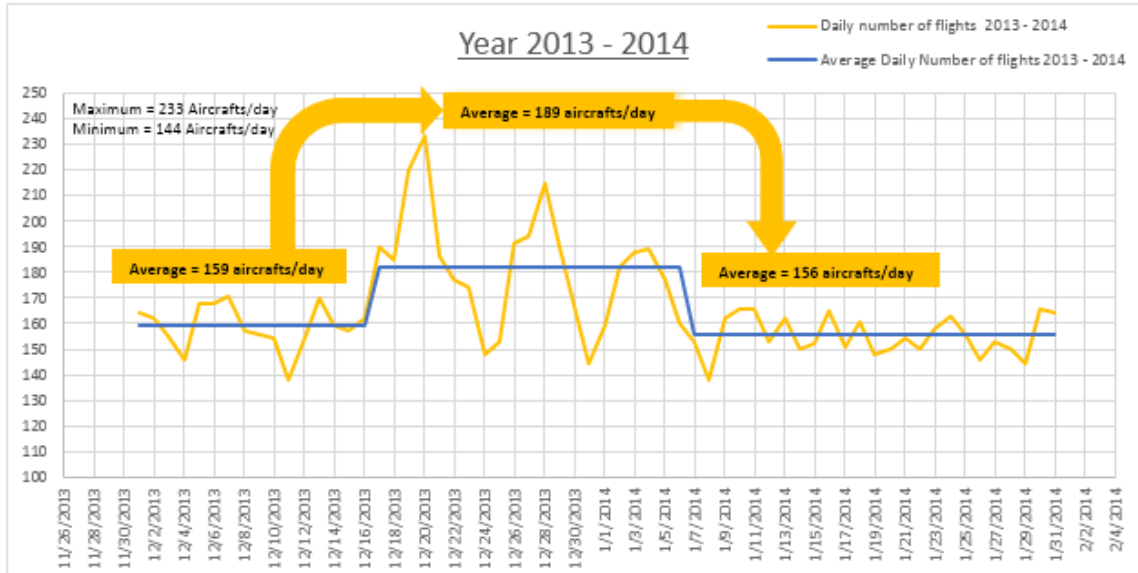
وخلصت الدراسة إلى أن التوقعات تشير إلى أن عدد الرحلات بين تاريخي 16 كانون الأول 2017 و8 كانون الثاني 2018 سيتجاوز 200 رحلة يوميا.

وفيما يلي نعرض البيانات الإحصائية وتفاصيل الدراسة كاملة:

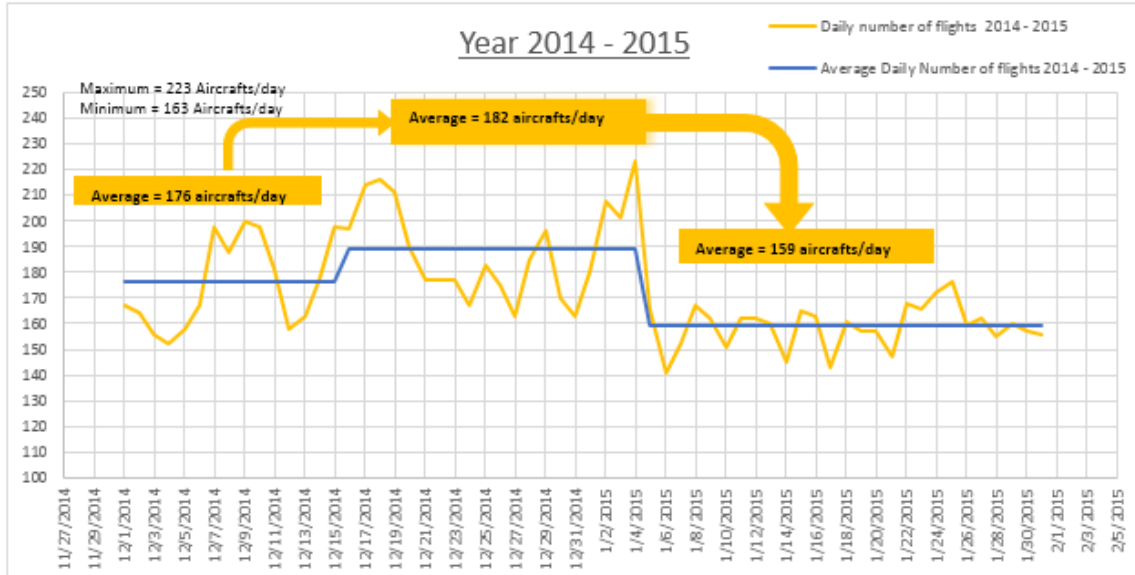
1 العدد الإجمالي اليومي للطائرات خلال فترة عيدي الميلاد ورأس السنة منذ عام 2012 وحتى 2017



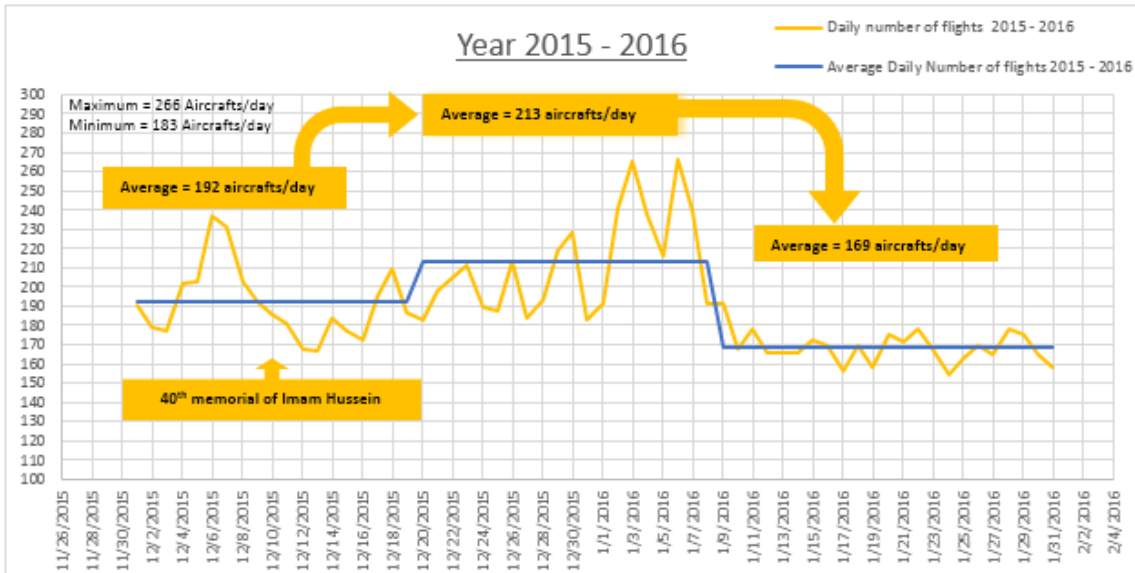
رسم بياني 1: عدد الطائرات اليومية سنة 2012 – 2013



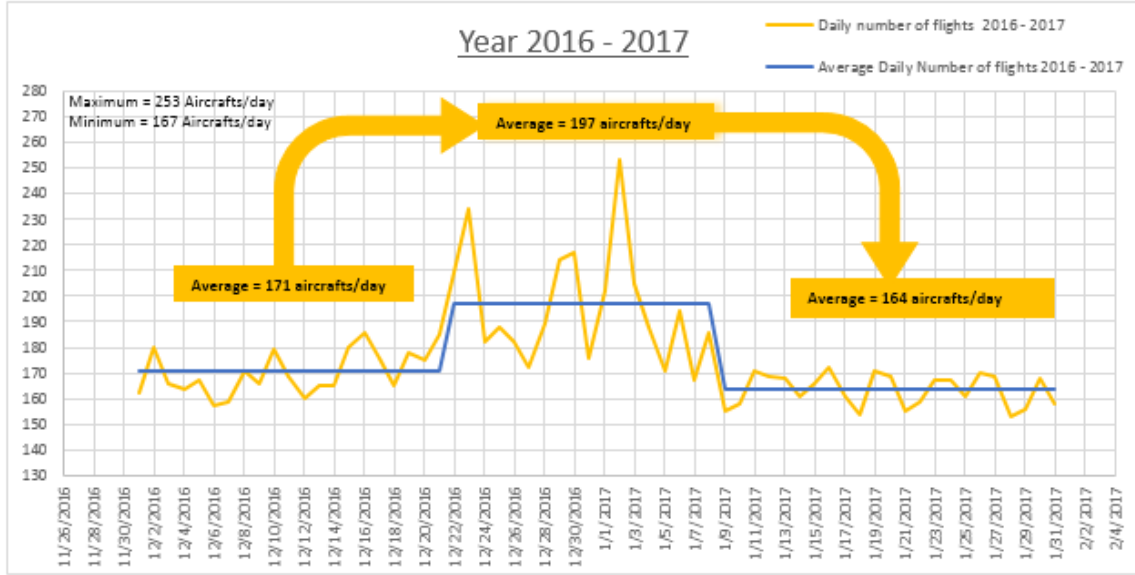
رسم بياني 2: عدد الطائرات اليومية سنة 2013 – 2014



رسم بياني 3: عدد الطائرات اليومية سنة 2014 – 2015

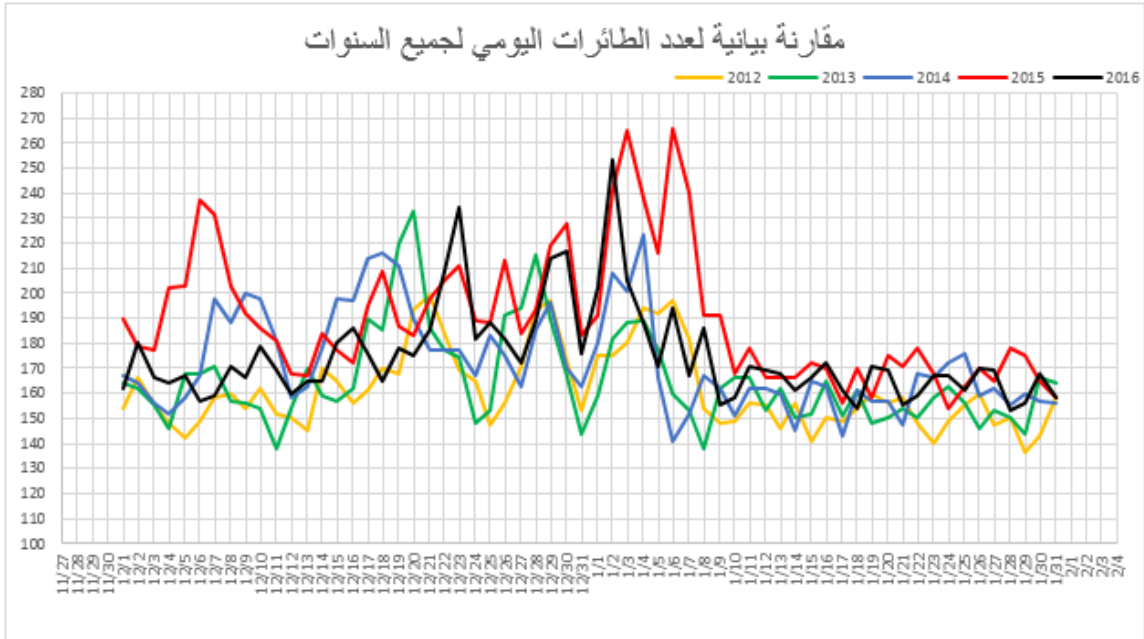


رسم بياني 4: عدد الطائرات اليومية سنة 2015 – 2016

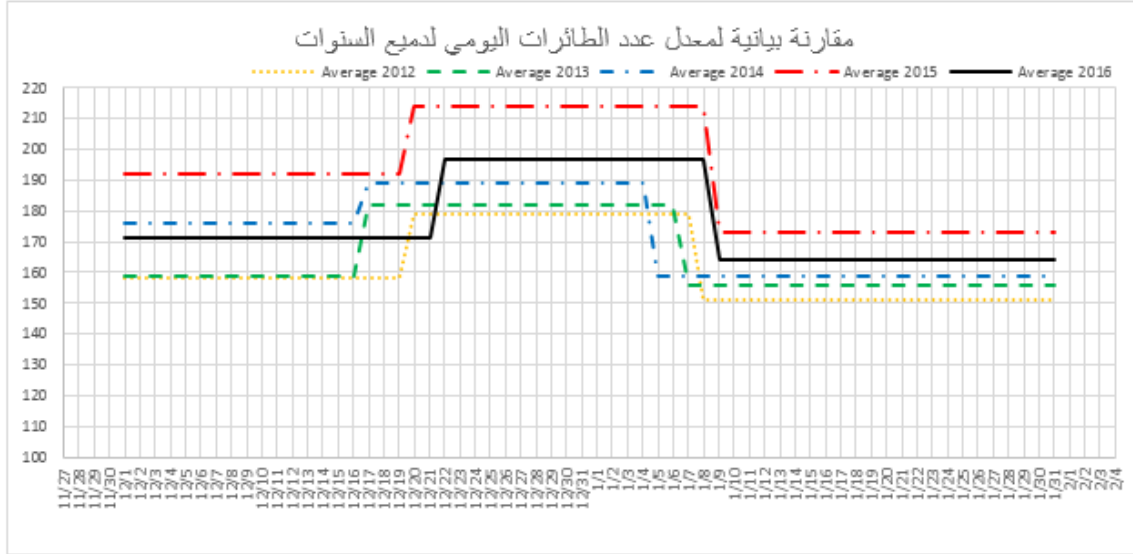


رسم بياني 5: عدد الطائرات اليومي سنة 2016 - 2017

2 مقارنة بيانية بين سنوات الدراسة



رسم بياني 6: مقارنة بيانية لعدد الطائرات اليومي بين سنة 2012 حتى 2017



رسم بياني 7: مقارنة بيانية لمعدل عدد الطائرات اليومي لسنة 2012 حتى 2017

3 المعدل النسبي لتزايد حركة الطائرات خلال السنوات الخمسة

السنة	من	الى	عدد الأيام	العدد اليومي للرحلات	نسبة زيادة الرحلات خلال الأعياد	نسبة الزيادة السنوية	معدل زيادة الرحلات خلال فترة الأعياد
2012 - 2013	1-Dec-12	19-Dec-12	18	158	13.3%	+ 1.7 %	12.3 %
	20-Dec-12	7-Jan-13	18	179			
	8-Jan-13	31-Jan-13	23	151			
2013 - 2014	1-Dec-13	16-Dec-13	15	159	14.5%	+ 3.8 %	12.3 %
	17-Dec-13	6-Jan-14	20	182			
	7-Jan-14	31-Jan-14	24	156			
2014 - 2015	1-Dec-14	15-Dec-14	14	176	7.4%	+ 12.7 %	12.3 %
	16-Dec-14	4-Jan-15	19	189			
	5-Jan-15	31-Jan-15	26	159			
2015 - 2016	1-Dec-15	19-Dec-15	18	192	10.9%	- 7.5 %	12.3 %
	20-Dec-15	8-Jan-16	19	213			
	9-Jan-16	31-Jan-16	22	169			
2016 - 2017	1-Dec-16	21-Dec-16	20	171	15.2%		12.3 %
	22-Dec-16	8-Jan-17	17	197			
	9-Jan-17	31-Jan-17	22	164			

بناء على الإحصائيات الواردة اعلاه، يتبين انه من المتوقع ان يتزايد عدد الرحلات اليومية اعتبارا من نهار السبت في 16 كانون الاول 2017 حتى نهار الاثنين في 8 كانون الثاني 2018.

النسبة القصوى للزيادة في عدد الرحلات بين عيدي الميلاد ورأس السنة هي نحو 15% و النسبة الدنيا للزيادة هي نحو 7% أما معدل الزيادة فهو 12%.

4 اعلى وأدنى عدد رحلات يوميا

يتضمن الجدول التالي، العدد الأقصى والأدنى للرحلات اليومية، ونسبته من معدل عدد الرحلات خلال فترة عيدي الميلاد ورأس السنة.

السنة	العدد الأدنى	نسبة التدني	المعدل	العدد الأقصى	نسبة الزيادة
2012 – 2013	147	18%	179	199	11%
2013 – 2014	144	21%	182	233	28%
2014 – 2015	163	14%	189	223	18%
2015 – 2016	183	14%	213	266	24%
2016 – 2017	167	15%	197	253	28%

5 التوقعات في عدد الرحلات خلال فترة الأعياد لسنة 2017 – 2018

السبت، ١٦ كانون الأول ٢٠١٧	بدأ إزدياد عدد الرحلات في
الإثنين، ٨ كانون الثاني ٢٠١٨	تمتد زيادة عدد الرحلات الى
رحلة 178	معدل الرحلات اليومي خلال شهر ١١ و ١٢ من سنة ٢٠١٧
12.3 %	المعدل النسبي لزيادة عدد الرحلات خلال فترة الأعياد
رحلة 200	عدد الرحلات المتوقع بناء على المعدل النسبي لزيادة الرحلات
28%	النسبة القصوى لزيادة عدد الرحلات
رحلة 228	عدد الرحلات المتوقع بناء على النسبة القصوى لزيادة عدد الرحلات
21%	النسبة القصوى لتدني عدد الرحلات
رحلة 144	عدد الرحلات المتوقع بناء على النسبة القصوى لتدني عدد الرحلات

توقعات لعام 2017 - 2018

